

DENTS-HIPPO – LA BD

pour les 6 à 8 ans

1 IMPRIMEZ


Imprimez le document PDF au format de votre choix.

Nous conseillons un papier assez épais pour éviter la transparence et garantir une bonne tenue.



2 PLASTIFIEZ

Pour des raisons d'hygiène et afin de conserver les documents le plus longtemps possible, nous vous recommandons de plastifier les pages (fourres plastiques ou machine à laminer).



3 PERFOREZ

N'hésitez pas, à l'aide d'une perforatrice, à créer un trou dans le coin en haut à gauche.

Ceci permettra de relier les planches avec, par exemple, une boucle de porte-clés.



4 DISTRIBUER LES IMAGES

Pour animer l'atelier, nous vous recommandons de créer de petits groupes d'enfants afin qu'ils puissent ensemble observer les images et raconter l'histoire.

Nous recommandons de proposer aux enfants de la raconter tels qu'ils le souhaitent, avec leurs mots.




5 DÉCOREZ LE DENTS-HIPPO

Il ne vous reste plus qu'à organiser un atelier de décoration des Dents-Hippo des enfants.

Les POSCA feront très bien le travail.

Ainsi, chaque enfant, ou groupe d'enfants, pourra s'identifier à son nouveau super-héros du brossage de dents, respectueux des poissons.



CONSEILS

Vérifiez votre impression avant de plastifier.
Utilisez un papier 160 à 250 g/m² idéalement.




ENTRETIEN

Nettoyez les planches plastifiées avec un chiffon doux et humide.



OBJECTIF

Comprendre, s'amuser et adopter les bons gestes pour des dents saines... et des poissons heureux !







MALO, DEVANT SON LAVABO,
PRESSAIT SON TUBE UN PEU TROP HAUT.
UN GRAND RUBAN, BLANC ET LUISANT,
TOMBAIT SUR SA BROSE EN SERPENT.
« PLUS J'EN METS, PLUS MES DENTS SERONT,
PROPRES, BRILLANTES ET FORTES AU FOND ! »
MAIS LE DENTIFRICE EN TROP,
PARTAIT DÉJÀ DANS LE TUYAU.



« CETTE MOUSSE
N'EST PAS POUR NOUS,
ELLE TROUBLE L'EAU,
ELLE GÊNE TOUT. »

IL GLISSAIT LOIN, SANS UN BRUIT,
SOUS LA MAISON, PUIS SOUS LA NUIT.
IL SUIVAIT L'EAU DES LAVABOS,
JUSQU' AUX RIVIÈRES, JUSQU' AUX ROSEAUX.
DANS LE COURANT, UN VIEUX POISSON,
VIT PASSER L'ÉTRANGE SAVON.

A green frog with a sad expression sits in a pond. The water is murky green with thick green algae. Several plastic bottles are scattered around, some partially submerged. The background shows a shoreline with reeds and trees under a blue sky with clouds.

UNE GRENOUILLE, AU BORD DU LAC DIT...

« VOILÀ BIEN UN DRÔLE DE TRAC !
POUR NETTOYER QUELQUES QUENOTTES,
FAUT-IL SALIR L'EAU QUI CLAPOTE ? »

UNE ALGUE VERTE, AU FOND DE L'EAU,
PLIA DOUCEMENT SON LONG DOS.

« QUAND TROP DE PÂTE VIENT DANSER,
NOTRE MAISON PEUT SE TROUBLER. »



ALORS SURGIT, CALME ET COSTAUD,
LE GRAND HÉROS NOMMÉ DENTS-HIPPO.
HIPPOPOTAME AU LARGE SOURIRE,
IL VENAIT AIDER, SANS PUNIR.

« MALO, DIT-IL, ÉCOUTE-MOI :
IL SUFFIT D'UN TOUT PETIT POIS.
LA BROSSÉ FROTTE, LA PÂTE AIDE BIEN ;
EN METTRE TROP NE SERT À RIEN. »



MALO REGARDA SON MIROIR ...

« UN PETIT POIS ? EST-CE À CROIRE ? »

DENTS-HIPPO RIT :


« OUI, MON GARÇON,
C'EST LA BONNE, BONNE PORTION. »

PUIS IL SORTIT,
D'UN AIR MALIN,
SON PETIT OBJET DANS LA MAIN :
UNE TÊTE D'HIPPO À VISSER,
SUR LE TUBE, POUR MIEUX DOSER.



QUAND MALO PRESSE, DÉSORMAIS,
LA PÂTE SORT SANS DÉBORDER.
UN PETIT POIS, JUSTE CE QU'IL FAUT,
PAS DE GRAND SERPENT DANS L'EAU.
SON TUBE DURE PLUS LONGTEMPS,
IL EN JETTE MOINS BIEN SOUVENT.
SES DENTS RESTENT PROPRES ET BLANCHES,
ET L'EAU RETROUVE SES DIMANCHES.

LE POISSON NAGE AVEC ENTRAIN,
LA GRENOUILLE CHANTE AU MATIN.
L'ALGUE SE BALANCE AU COURANT,
LE LAC SOURIT TRANQUILLEMENT.





LA MORALE DE CETTE HISTOIRE
QUI VEUT BIEN FAIRE N'EN MET PAS TROP :
UN PETIT POIS AVEC DENT-HIPPO.
MOINS DE GÂCHIS, MOINS D'EAU SALIE,
ET DE BELLES DENTS POUR LA VIE.