

DENTS-HIPPO – LA BD

pour les 4 à 6 ans

1 IMPRIMEZ

Imprimez le document PDF en recto-verso, au format de votre choix.

Nous conseillons un papier assez épais pour éviter la transparence : d'un côté, il y aura l'image, de l'autre, le texte pour l'adulte qui anime l'atelier.



CÔTÉ IMAGE




CÔTÉ TEXTE
(POUR L'ADULTE)



2 PLASTIFIEZ

Pour des raisons d'hygiène et afin de conserver les documents le plus longtemps possible, nous vous recommandons de plastifier les pages (fourres plastiques ou machine à laminer).



3 PERFOREZ

N'hésitez pas, à l'aide d'une perforatrice, à créer un trou dans le coin en haut à gauche.

Ceci permettra de relier les planches avec, par exemple, une boucle de porte-clés.



4 PRÉSENTEZ LES IMAGES

Pour animer l'atelier, nous vous recommandons de présenter les images aux enfants et de les inviter à décrire ce qu'ils voient et ce qu'ils en pensent.

Ceci, avant même de lire la fable présente au dos des images.




5 DÉCOREZ LE DENTS-HIPPO

Il ne vous reste plus qu'à organiser un atelier de décoration des Dents-Hippo des enfants.

Les POSCA feront très bien le travail.

Ainsi, chaque enfant, ou groupe d'enfants, pourra s'identifier à son nouveau super-héros du brossage de dents, respectueux des poissons.



CONSEILS

Vérifiez votre impression avant de plastifier.
Utilisez un papier 160 à 250 g/m² idéalement.



ENTRETIEN

Nettoyez les planches plastifiées avec un chiffon doux et humide.



OBJECTIF

Comprendre, s'amuser et adopter les bons gestes pour des dents saines... et des poissons heureux !









1

**Malo, devant son lavabo,
Pressait son tube un peu trop haut.
Un grand ruban, blanc et luisant,
Tombait sur sa brosse en serpent.**

**« Plus j'en mets, plus mes dents seront,
Propres, brillantes et fortes au fond ! »
Mais le dentifrice en trop,
Partait déjà dans le tuyau.**






**Il glissait loin, sans un bruit,
Sous la maison, puis sous la nuit.
Il suivait l'eau des lavabos,
Jusqu'aux rivières, jusqu'aux roseaux.**

**Dans le courant, un vieux poisson,
Vit passer l'étrange savon.
« Cette mousse n'est pas pour nous,
Elle trouble l'eau, elle gêne tout. »**





3

**Une grenouille, au bord du lac,
Dit : « Voilà bien un drôle de trac !
Pour nettoyer quelques quenottes,
Faut-il salir l'eau qui clapote ? »**

**Une algue verte, au fond de l'eau,
Plia doucement son long dos.
« Quand trop de pâte vient danser,
Notre maison peut se troubler. »**





Alors surgit, calme et costaud,
Le grand héros nommé Dent-Hippo.
Hippopotame au large sourire,
Il venait aider, sans punir.

« Malo, dit-il, écoute-moi :
Il suffit d'un tout petit pois.
La brosse frotte, la pâte aide bien ;
En mettre trop ne sert à rien. »





Malo regarda son miroir :
« Un petit pois ? Est-ce à croire ? »
Dent-Hippo rit : « Oui, mon garçon,
C'est la bonne, bonne portion. »


Puis il sortit, d'un air malin,
Son petit objet dans la main :
Une tête d'hippo à visser,
Sur le tube, pour mieux doser.





**Quand Malo presse, désormais,
La pâte sort sans déborder.
Un petit pois, juste ce qu'il faut,
Pas de grand serpent dans l'eau.**

**Son tube dure plus longtemps,
Il en jette moins bien souvent.
Ses dents restent propres et blanches,
Et l'eau retrouve ses dimanches.**



7



**Le poisson nage avec entrain,
La grenouille chante au matin.
L'algue se balance au courant,
Le lac sourit tranquillement.**





8

LA MORALE DE CETTE HISTOIRE

Qui veut bien faire n'en met pas trop :
Un petit pois avec Dent-Hippo.
Moins de gâchis, moins d'eau salie,
Et de belles dents pour la vie.